

EINE MARKE DER  
GEPADI FLIESEN GMBH

**GEPADI**<sup>®</sup>  
www.gepadi.de

OUTDOOR STONEWARE  
FOR QUALITY TIME

Gepadi<sup>®</sup> **Garden**




Gepadi® Garden

## GENTLE 20



Artikel-Nr. G266.F02M  
Gentle 20 grau matt  
Gartenplatte 60 x 60 x 2 cm  
R 10

## DOMICIL 20



Artikel-Nr. D266.F02M  
Domicil 20 grau matt  
Gartenplatte 60 x 60 x 2 cm  
R 10

## NEXOS 20




Artikel-Nr. N266.F02M  
Nexos 20 grau matt  
Gartenplatte 60 x 60 x 2 cm  
R 10

## BASALTINA 20



Artikel-Nr. B266.F03M  
Basaltina 20 beige matt  
Gartenplatte 60 x 60 x 2 cm  
R 10

## PRIME 20



Artikel-Nr. P266.F02M  
Prime 20 grau matt  
Gartenplatte 60 x 60 x 2 cm  
R 10


## SURROUND 20



Artikel-Nr. S261.F05M  
Surround 20 dunkelgrau matt  
Gartenplatte 60 x 120 x 2 cm  
R 10




Artikel-Nr. G266.F03M  
Gentle 20 beige matt  
Gartenplatte 60 x 60 x 2 cm  
R 10




Artikel-Nr. D266.F04M  
Domicil 20 hellbraun matt  
Gartenplatte 60 x 60 x 2 cm  
R 10




Artikel-Nr. N266.F05M  
Nexos 20 anthrazit matt  
Gartenplatte 60 x 60 x 2 cm  
R 10




Artikel-Nr. B266.F05M  
Basaltina 20 anthrazit matt  
Gartenplatte 60 x 60 x 2 cm  
R 10




Artikel-Nr. P266.F06M  
Prime 20 schwarz matt  
Gartenplatte 60 x 60 x 2 cm  
R 10



Artikel-Nr. S261.F06M  
Surround 20 schwarz-anthrazit matt  
Gartenplatte 60 x 120 x 2 cm  
R 10



Artikel-Nr. G266.F05M  
Gentle 20 anthrazit matt  
Gartenplatte 60 x 60 x 2 cm  
R 10



Artikel-Nr. D266.F05M  
Domicil 20 anthrazit matt  
Gartenplatte 60 x 60 x 2 cm  
R 10

## Gepadi® Garden Gartenplatten

SERIEN		Basaltina 20, Domicil 20, Gentle 20, Nexos 20	Prime 20	Surround 20
NENNMASS		60 x 60 cm	60 x 60 cm	60 x 120 cm
HERSTELLMASS		598 x 598 x 20 mm	600 x 600 x 20 mm	600 x 1200 x 20 mm
RUTSCHFESTIGKEIT		R 10	R 10	R 10
REKTIFIZIERT		JA	JA	JA
KARTON	STÜCK	2	2	1
	m <sup>2</sup> /lm	0,720	0,720	0,720
	kg	34,060	33,400	37,000
m <sup>2</sup> /lm	STÜCK	2,778	2,778	1,389
	kg	45,143	46,390	51,500
PALETTE	m <sup>2</sup> /lm	23,040	23,040	20,160
	kg	1.040	1.068,8	1.036
	KARTON	32	32	28

Feinsteinzeug, trockengepresst,  
nach DIN EN 14411, Anhang G Bl<sub>a</sub>



FROSTBESTÄNDIG



HOCH  
BELASTBAR



FLECK- UND  
TAUSALZBESTÄNDIG



FARB- UND  
LICHTTECHT



AUCH ALS INNEN-  
FLIESE ERHÄLTICH



RUTSCHFEST &  
TRITTSICHER



EINFACH & VIELSEITIG  
EINSETZBAR



EINFACH ZU  
REINIGEN




# VERLEGEEMPFEHLUNG

## Beispielaufbau im Splittbett


### Terrasse, erdgebunden

- 1 Erdboden
- 2 Schotterbett (Körnung 0/32 mm), gerüttelt
- 3 Wasserdurchlässige Trennlage (Geovlies)
- 4 Splittbett Körnung 2–5 mm)
- 5 Fugenkreuze bzw. Kies- und Splittbettlager
- 6 Gartenplatten



### Balkon


- 1 Betonträgerplatte
- 2 Gefälle-Estrich, 1 bis 2 % Gefälle
- 3 Abdichtung
- 4 Bautenschutzmatte
- 5 Splittbett (Körnung 2–5 mm)
- 6 Fugenkreuze bzw. Kies- und Splittbettlager
- 7 Gartenplatten



## Beispielaufbau auf Stelzlagerm


### Balkon

- 1 Betonträgerplatte
- 2 Gefälle-Estrich, 1 bis 2 % Gefälle
- 3 Abdichtung
- 4 Trennschicht/Bautenschutzmatte
- 5 Stelzlager
- 6 Gartenplatten




### Garten (Rasen)

- 1 Erdboden
- 2 Splittbett ca. 5 cm (Körnung 2–5 mm)
- 3 Gartenplatten




### Flachdach

- 1 Betonträgerplatte
- 2 Gefälle-Estrich, 1 bis 2 % Gefälle
- 3 Dampfsperre
- 4 Dämmschicht
- 5 Abdichtung
- 6 Bautenschutzmatte
- 7 Splittbett (Körnung 2–5 mm)
- 8 Fugenkreuze bzw. Kies- und Splittbettlager
- 9 Gartenplatten



### Flachdach

- 1 Betonträgerplatte
- 2 Gefälle-Estrich, 1 bis 2 % Gefälle
- 3 Dampfsperre
- 4 Dämmschicht
- 5 Abdichtung
- 6 Trennschicht/Bautenschutzmatte
- 7 Stelzlager
- 8 Gartenplatten



## 20 mm EXTRASTARKE GARTENPLATTEN

VIELSEITIG EINSETZBAR

- GÄRTEN
- TERRASSEN
- BALKONE
- GEHWEGE
- EINFahrTEN
- UND VIELES MEHR

EINFACH ZU VERLEGEN AUF

- SPLITT, KIES
- RASEN
- STELZLAGER



# Gepadi® Garden

